

RISULTATI UNIVERSITARI

STUDENTI DIPLOMATI AL LICEO ARCHITA

a.s. 2020/21

2.4.c Rendimento negli studi universitari

2.4.c.1 Crediti conseguiti dai diplomati nel I anno di Università

La tabella riporta la distribuzione percentuale di studenti diplomati nell'a.s. 2020/2021 che si sono immatricolati all'università nell'a.a. 2021/2022 per Crediti Formativi Universitari (CFU) conseguiti nel primo anno accademico per macro area disciplinare [Sistema informativo MI a.s. 2020/2021 e Sistema informativo MUR a.a. 2021/2022].

Crediti conseguiti dai diplomati nel I anno di Università

Area	Situazione della scuola TAPC10000Q			Riferimento provinciale TARANTO			Riferimento regionale PUGLIA			Riferimento nazion		
	Più della metà	Meno della metà	Nessuno	Più della metà	Meno della metà	Nessuno	Più della metà	Meno della metà	Nessuno	Più della metà	Meno della metà	Ness
Sanitaria	82,8%	17,2%	0,0%	76,5%	14,3%	9,2%	75,2%	15,6%	9,1%	71,5%	16,4%	12,1%
Scientifica	63,2%	26,3%	10,5%	58,0%	28,0%	14,0%	59,8%	26,4%	13,8%	59,0%	26,4%	14,6%
Sociale	84,8%	8,7%	6,5%	68,5%	18,7%	12,7%	68,0%	17,6%	14,4%	71,4%	16,3%	12,3%
Umanistica	71,4%	7,1%	21,4%	69,5%	18,6%	11,9%	67,1%	21,3%	11,7%	68,2%	21,0%	10,9%

RISULTATI UNIVERSITARI

STUDENTI DIPLOMATI AL LICEO ARCHITA

a.s. 2019/2020

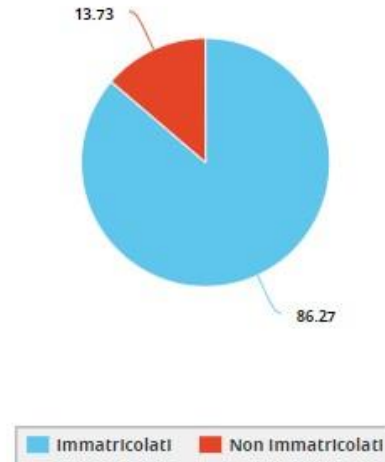
2.4.c.2 Crediti conseguiti dai diplomati nel II anno di Università

La tabella riporta la percentuale di studenti diplomati nell'a.s. 2019/2020 che si sono immatricolati all'università nell'a.a. 2020/2021 per Crediti Formativi Universitari (CFU) conseguiti nel secondo anno accademico (2021/2022) per macro area disciplinare [Sistema informativo MI a.s. 2019/2020 e Sistema informativo MUR a.a. 2020/2021 e 2021/2022].

Crediti conseguiti dai diplomati nel II anno di Università												
Area	Situazione della scuola TAPC10000Q			Riferimento provinciale TARANTO			Riferimento regionale PUGLIA			Riferimento nazional		
	Più della metà	Meno della metà	Nessuno	Più della metà	Meno della metà	Nessuno	Più della metà	Meno della metà	Nessuno	Più della metà	Meno della metà	Nessuno
Sanitaria	96,6%	3,4%	0,0%	75,6%	12,0%	12,4%	72,0%	14,5%	13,5%	68,9%	14,5%	16,6%
Scientifica	68,4%	10,5%	21,1%	56,6%	21,4%	22,1%	61,1%	21,2%	17,7%	60,3%	20,5%	19,2%
Sociale	78,3%	13,0%	8,7%	63,1%	16,8%	20,2%	64,2%	15,6%	20,2%	67,5%	15,2%	17,3%
Umanistica	71,4%	7,1%	21,4%	69,7%	15,0%	15,2%	65,8%	17,4%	16,8%	66,8%	16,6%	16,6%

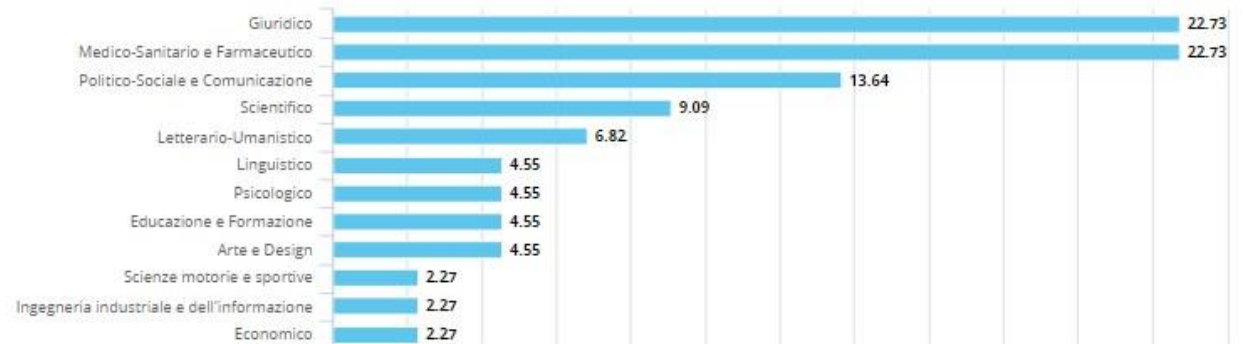
INDIRIZZO CLASSICO

Diplomati nell'a.s. 2020/2021 che si sono immatricolati all'università nell'a.a. 2021/2022


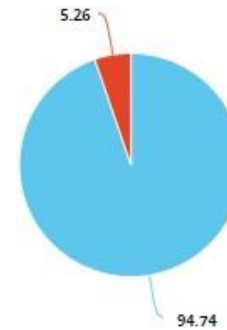


Non sono compresi gli immatricolati dei corsi AFAM e delle università all'estero.

Diplomati nell'a.s. 2020/2021 che si sono immatricolati all'università nell'a.a. 2021/2022, per gruppi disciplinari (%)

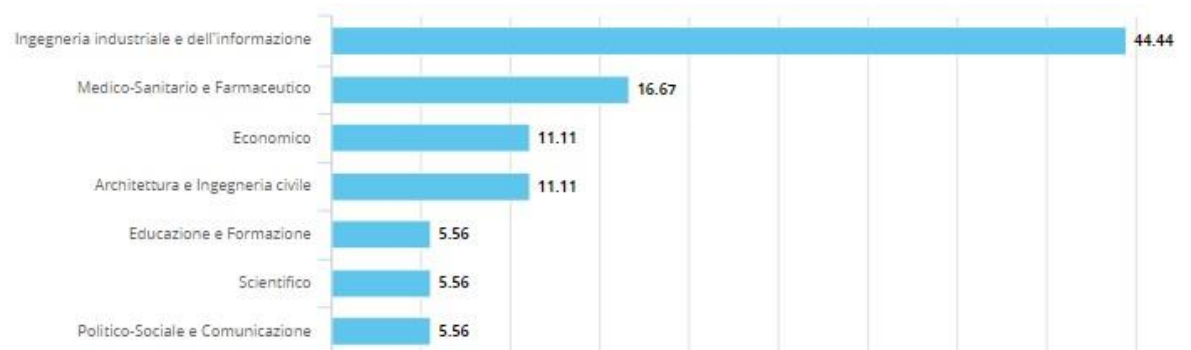


Diplomati nell'a.s.2020/2021 che si sono immatricolati all'università nell'a.a.2021/2022



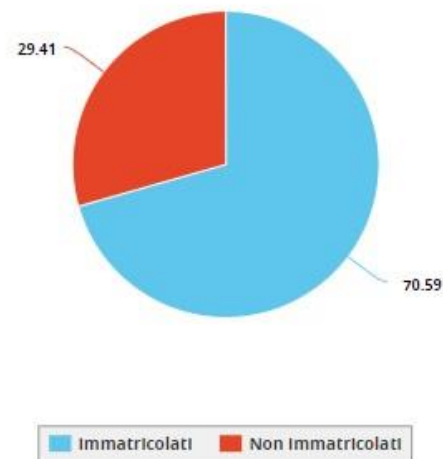
Non sono compresi gli immatricolati dei corsi AFAM e delle università all'estero.

Diplomati nell'a.s.2020/2021 che si sono immatricolati all'università nell'a.a.2021/2022, per gruppi disciplinari (%)



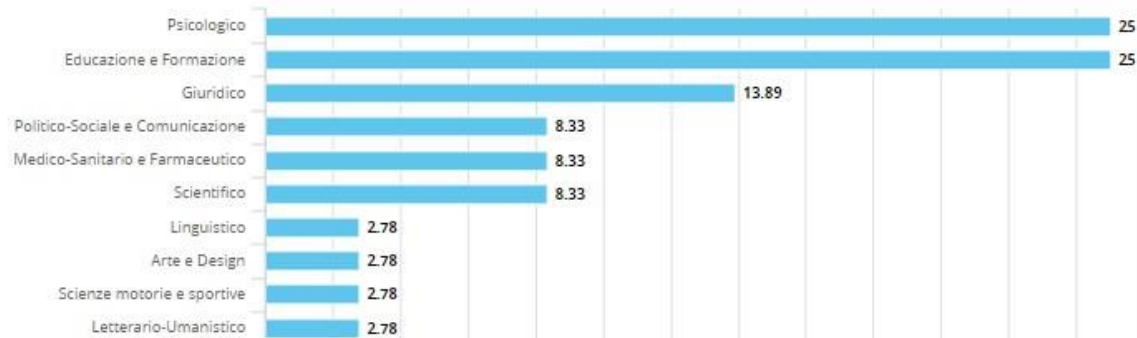
INDIRIZZO SCIENTIFICO

Diplomati nell'a.s.2020/2021 che si sono immatricolati all'università nell'a.a.2021/2022



Non sono compresi gli immatricolati dei corsi AFAM e delle università all'estero.

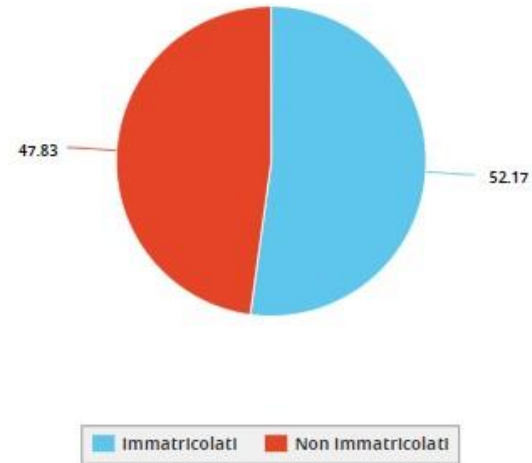
Diplomati nell'a.s.2020/2021 che si sono immatricolati all'università nell'a.a.2021/2022, per gruppi disciplinari (%)



INDIRIZZO
SCIENZE
UMANE

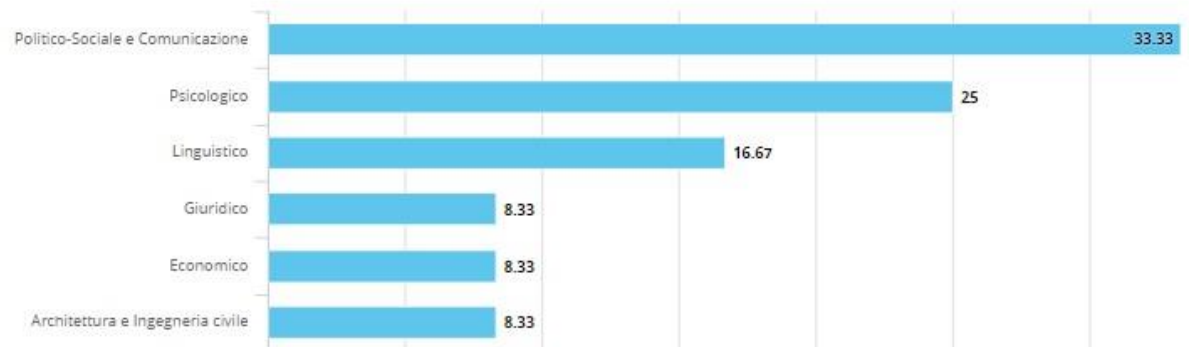
INDIRIZZO ECONOMICO SOCIALE

Diplomati nell'a.s.2020/2021 che si sono immatricolati all'università nell'a.a.2021/2022



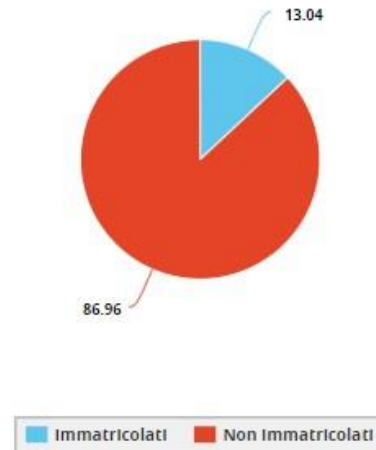
Non sono compresi gli Immatricolati dei corsi AFAM e delle università all'estero.

Diplomati nell'a.s.2020/2021 che si sono immatricolati all'università nell'a.a.2021/2022, per gruppi disciplinari (%)



INDIRIZZO MUSICALE

Diplomati nell'a.s.2020/2021 che si sono immatricolati all'università nell'a.a.2021/2022



Non sono compresi gli Immatricolati dei corsi AFAM e delle università all'estero.

Diplomati nell'a.s.2020/2021 che si sono immatricolati all'università nell'a.a.2021/2022, per gruppi disciplinari (%)

